

* Bevestiging (indicatief)

** Thermostaat kan optioneel links worden gepositioneerd door de radiator andersom te monteren (met de achterzijde vóór). dmv een imbus sleutel kan de bediening worden omgedraaid.

De radiator is IP44 en kan conform NEN1010 in zone 2 worden gemonteerd
 Montagehoogte advies o.k. radiator is ca 600+vl.

De wandcontactdoos moet conform NEN1010 in zone 3 worden gemonteerd

CALOR BLACK 350 (na 01-2021) 350 watt

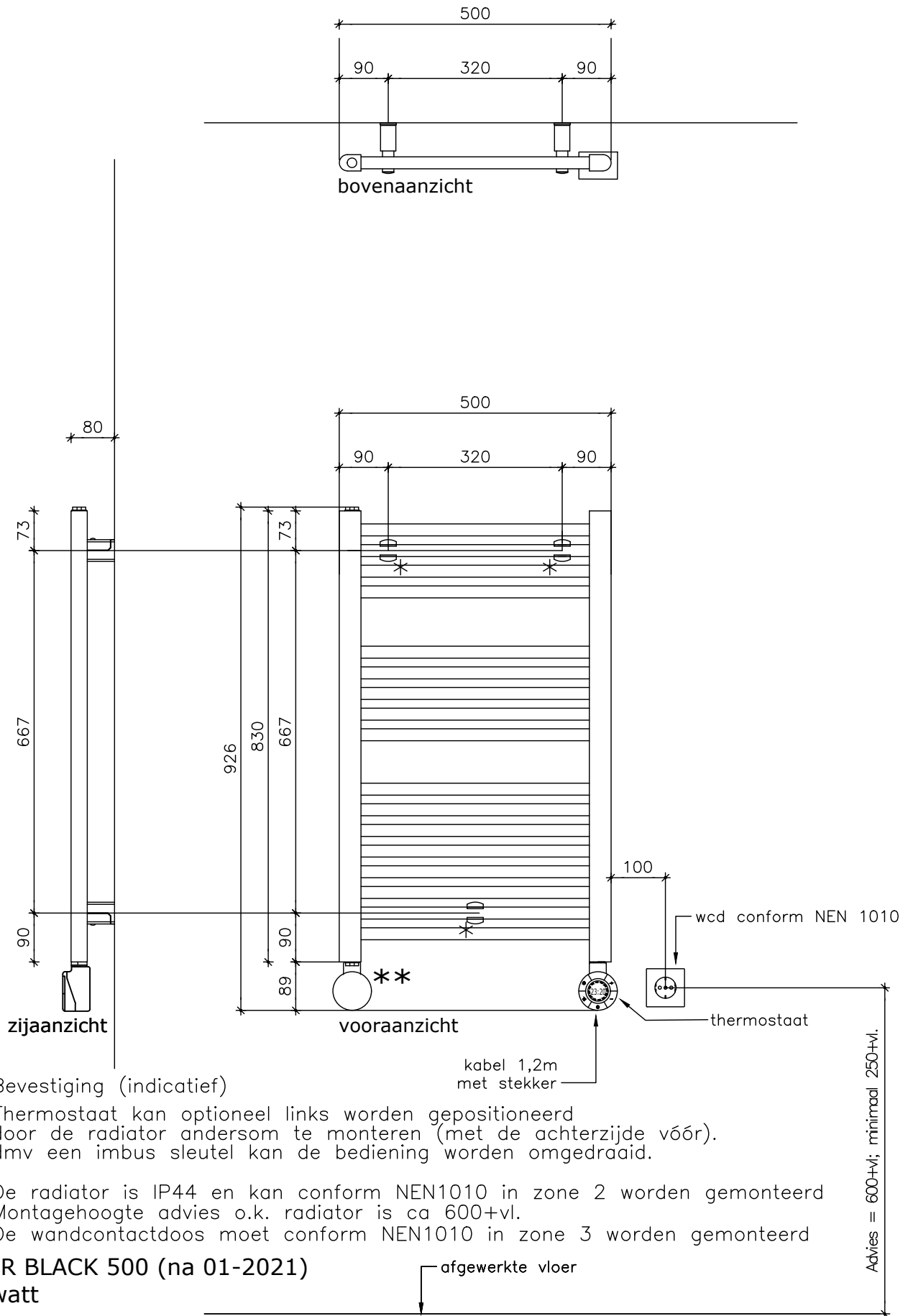
Alle maten in millimeters.

| | |
|-----------|------------------------------|
| Model | CALOR BLACK 350 (na 01-2021) |
| Typen | 750 Watt |
| Fabrikant | Masterwatt B.V. |

| | |
|---------|--------|
| Voltage | 230V |
| Formaat | A4 |
| Schaal | 1 : 10 |

| | |
|---------|------------|
| Datum | 13-05-2019 |
| wijz. a | 06-01-2021 |
| wijz. b | 09-06-2021 |





* Bevestiging (indicatief)

** Thermostaat kan optioneel links worden gepositioneerd door de radiator andersom te monteren (met de achterzijde vóór). dmv een imbus sleutel kan de bediening worden omgedraaid.

De radiator is IP44 en kan conform NEN1010 in zone 2 worden gemonteerd
Montagehoogte advies o.k. radiator is ca 600+vl.

De wandcontactdoos moet conform NEN1010 in zone 3 worden gemonteerd

CALOR BLACK 500 (na 01-2021) 500 watt

afgewerkte vloer

Advies = 600+vl; minimal 250+vl.

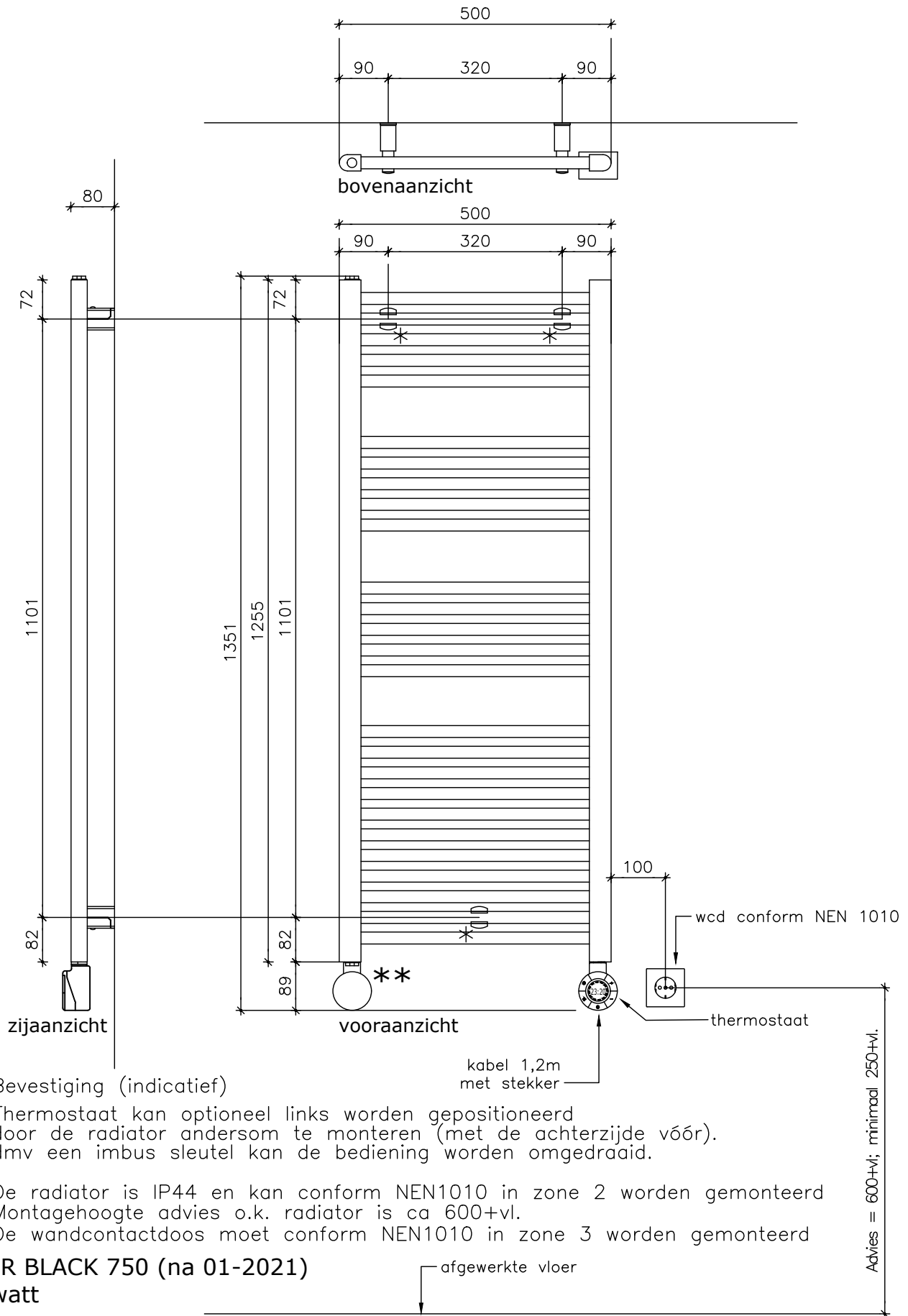
Alle maten in millimeters.

| | |
|-----------|------------------------------|
| Model | CALOR BLACK 500 (na 01-2021) |
| Typen | 750 Watt |
| Fabrikant | Masterwatt B.V. |

| | |
|---------|--------|
| Voltage | 230V |
| Formaat | A4 |
| Schaal | 1 : 10 |

| | |
|---------|------------|
| Datum | 13-05-2019 |
| wijz. a | 06-01-2021 |
| wijz. b | 09-06-2021 |





* Bevestiging (indicatief)

** Thermostaat kan optioneel links worden gepositioneerd door de radiator andersom te monteren (met de achterzijde vóór). dmv een imbus sleutel kan de bediening worden omgedraaid.

De radiator is IP44 en kan conform NEN1010 in zone 2 worden gemonteerd
 Montagehoogte advies o.k. radiator is ca 600+vl.

De wandcontactdoos moet conform NEN1010 in zone 3 worden gemonteerd

CALOR BLACK 750 (na 01-2021) 750 watt

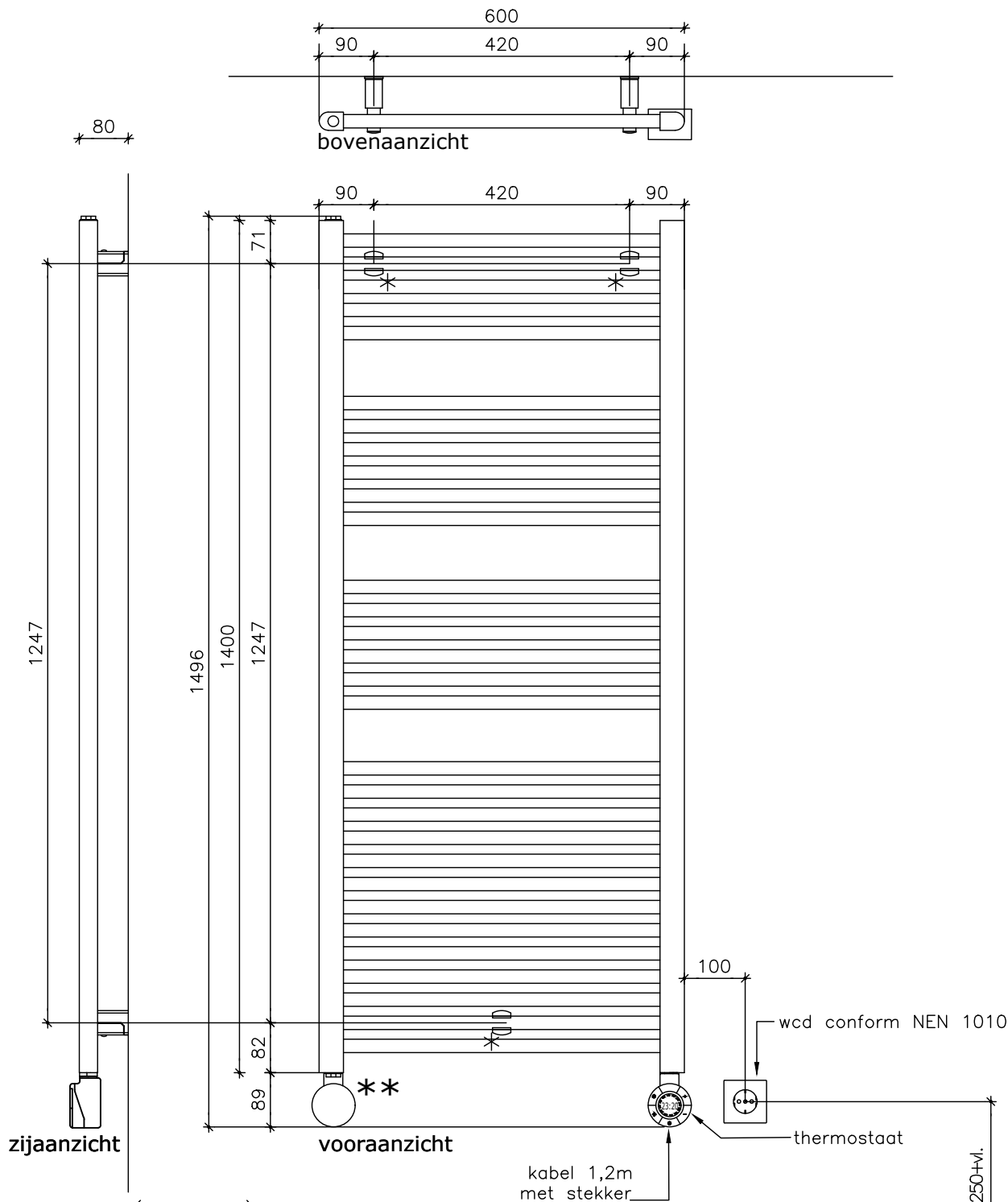
Alle maten in millimeters.

| | |
|-----------|------------------------------|
| Model | CALOR BLACK 750 (na 01-2021) |
| Typen | 750 Watt |
| Fabrikant | Masterwatt B.V. |

| | |
|---------|--------|
| Voltage | 230V |
| Formaat | A4 |
| Schaal | 1 : 10 |

| | |
|---------|------------|
| Datum | 13-05-2019 |
| wijz. a | 06-01-2021 |
| wijz. b | 09-06-2021 |





* Bevestiging (indicatief)

** Thermostaat kan optioneel links worden gepositioneerd door de radiator andersom te monteren (met de achterzijde vóór). dmv een imbus sleutel kan de bediening worden omgedraaid.

De radiator is IP44 en kan conform NEN1010 in zone 2 worden gemonteerd
 Montagehoogte advies o.k. radiator is ca 600+vl.

De wandcontactdoos moet conform NEN1010 in zone 3 worden gemonteerd

CALOR BLACK 1000 (na 01-2021)
1000 watt

afgewerkte vloer

Advies = 600+vl; minimaal 250+vl.

Alle maten in millimeters.

| | |
|-----------|-------------------------------|
| Model | CALOR BLACK 1000 (na 01-2021) |
| Typen | 1000 Watt |
| Fabrikant | Masterwatt B.V. |

| | |
|---------|--------|
| Voltage | 230V |
| Formaat | A4 |
| Schaal | 1 : 10 |

| | |
|---------|------------|
| Datum | 13-05-2019 |
| wijz. a | 06-01-2021 |
| wijz. b | 23-06-2021 |

